

15 autoportreta za samopouzdanje

Ove školske godine 2021./22. sam sa učenicima šestih razreda odradila temu autoportreta kroz tri blok sata. Uz PowerPoint prezentaciju učenicima sam pokazala djela fovista, ekspresionista i nadrealista i potakla ih na razmišljanje o nerealnoj umjetnosti. Naučili smo što su obrisne i strukturne crte, pozitiv i negativ na plohi i kompozicija i rekompozicija a kroz vježbe pisanja naučili su nešto o sebi samima.

Učenici su zapisali svoje potrebe u trenutku crtanja i crtali sebe nedominantnom rukom.



Crtali su sebe u društvenim ulogama koje im pripadaju.



Crtali su sebe na nerealan način .



Crtali su se iz profila i pomišljali na prošle ili na buduće događaje.




Kroz šaranje su pokušali dobiti privid svjetla i sjene na licu .




Prvih pet crteža ciklusa učenici su nacrtali na jedan papir iz likovne mape podijeljen na pet dijelova.










Učenici su se prisjećali svojih kvaliteta i crtali sebe u jednom potezu.

Svoje slabosti su pokušali pretvoriti u prednosti i crtali se u jednom potezu svojom nedominantnom rukom.

Naveli su jedan svoj **CILJ** i razmišljali o tome gdje u svojoj okolini vide prilike da ga ostvare. Crtali su svoje autoportrete **dominantnom rukom** samo horizontalnim i vertikalnim linijama.

Zapisivali su prijetnje ostvarenju svog cilja i crtali sebe kao karikaturu. Razmišljali su o tome kako žele da ih doživljavaju ukućani, prijatelji i nastavnici i radili masku čije dijelove su izrezali iz časopisa.



Dobro goststvo
Pobno prijateljstvo
Dobro odnosi



6. Neurednost
Slobodni
Neprijateljstvo



Običnost u Dobi
Slobodni porok ženskost



Prijateljstvo je ljubavost



9.



10. Ukočeni govori ženske pasive
npr. kubič rožič



10.



1. Najviše odgojstela sam
prijateljstvo veština kompozicije jedne
2. Prijateljstvo sam da me vide zabavama
sretan pa sam štala lica boje s
sreće.

3. Najzanimljiviji mi je bio 8. odgoj
a najteži 10. odgoj sretan.

Štalo sam sličicu prijateljstva i ja mi
jedna od omiljenih je.

-dobro prijateljstvo
-kreativna sam
-dobro u sportovima
-odlično prijateljstvo



-puno
dobro i noćnim
strana



-biti više u
prijateljstvu




-prijateljstvo
-srećna
-dostojna









Razgovarali smo o tajnama i o ponašanju te zaključili da neke stvari pred ljudima pokazujemo, a neke skrivamo. Svoju tajnu su zapisali negdje unutar svog autoportreta i onda ju prešarali.

Pisali su o svojim interesima i crtali se spiralnim i valovitim linijama bez podizanja olovke s papira. Crtali su sebe kao izraz vremena u kojem žive. Zapisivali su svoje probleme i rješenja tih problema, pridruživali im boje i crtali se na ndrealistički način.

Likovni radovi:
























je, plez, kuharje, korejski jezik i općenito Koreja



15 VIŠE UČITI - KOST,
RJEŠAVATI ZADACU - NOS,
BITI MANJE NA MOBITELU - OSTA





Nakon crtanja učenici su ispunili **listić vrednovanja projekta**.

Većinom su povratne informacije učenika bile pozitivne, bilo im je zanimljivo i ne bi ništa mijenjali. Neki su spomenuli da su im neke vježbe bile teške i da je bilo premalo vremena za rad, kao i da bi bilo bolje kada bi se umjesto tempera radilo sa flomasterima. Posebno mi je drago da je velika većina učenika odgovorila da nakon crtanja ovih autoportreta ima pozitivniju sliku o sebi nego prije crtanja. Zaključujem da projekt treba ponoviti sa manjim izmjenama i iduće godine.

Petra Ružić